



ТЕРРИТОРИАЛЬНЫЙ ОРГАН  
ФЕДЕРАЛЬНОЙ СЛУЖБЫ  
ГОСУДАРСТВЕННОЙ СТАТИСТИКИ  
ПО ЗАБАЙКАЛЬСКОМУ КРАЮ

# ОПЛАТА ТРУДА РАБОТНИКОВ ОРГАНИЗАЦИЙ, ЗАНЯТОСТЬ И БЕЗРАБОТИЦА В РЕГИОНЕ

в январе – июне 2024 года

# СОДЕРЖАНИЕ

|                                                                                       |    |
|---------------------------------------------------------------------------------------|----|
| Среднесписочная численность работников организаций                                    | 3  |
| Среднемесячная номинальная начисленная заработная плата работников организаций        | 6  |
| Неполная занятость и движение работников организаций                                  | 10 |
| Рабочая сила, занятые и безработные. Динамика рабочей силы в возрасте 15 лет и старше | 14 |
| Численность безработных                                                               | 16 |

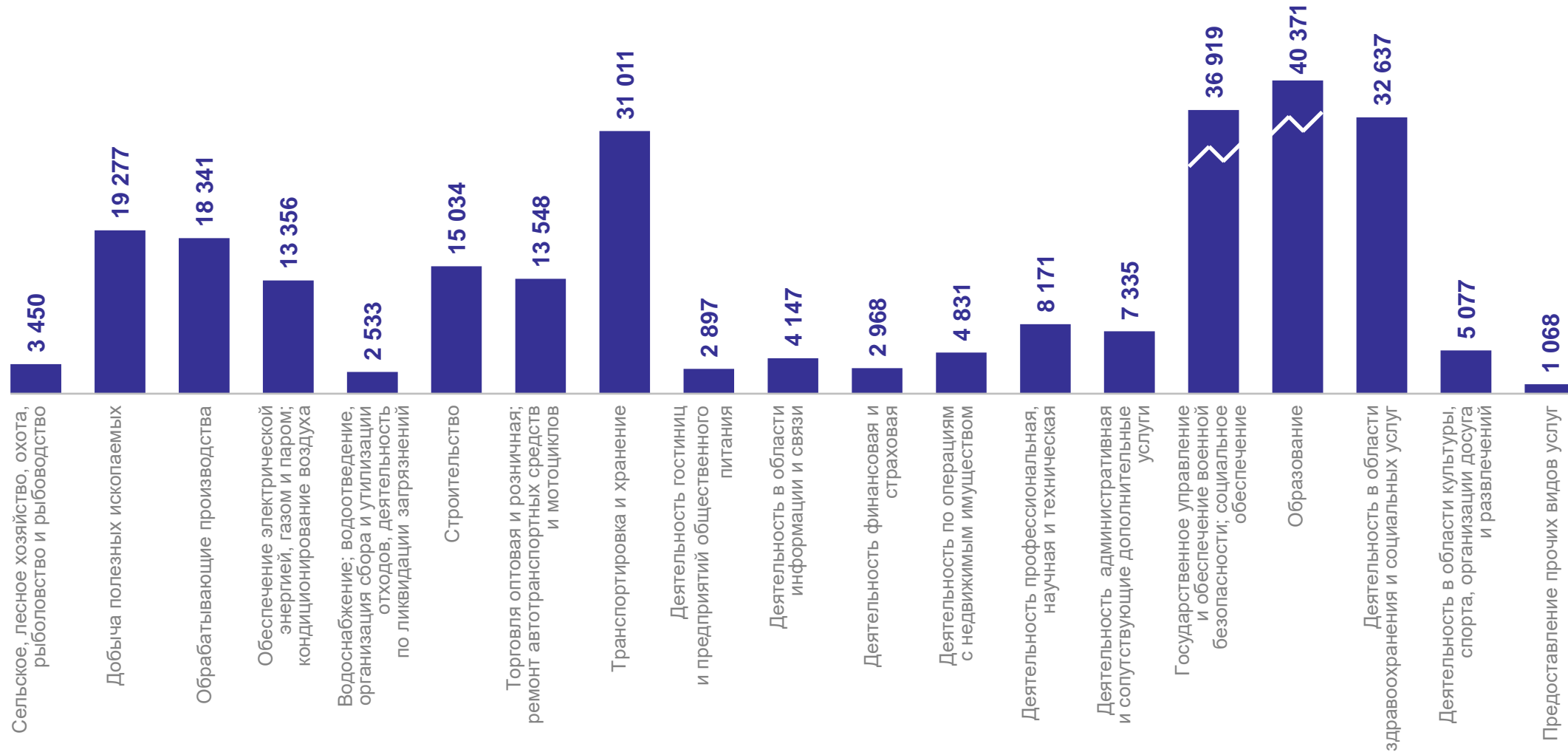
**1**

**Среднесписочная численность  
работников организаций**

# СРЕДНЕСПИСОЧНАЯ ЧИСЛЕННОСТЬ РАБОТНИКОВ ОРГАНИЗАЦИЙ

в январе – июне 2024 г., по видам экономической деятельности, человек

ЗАБАЙКАЛКРАЙСТАТ



# СТРУКТУРА СРЕДНЕСПИСОЧНОЙ ЧИСЛЕННОСТИ РАБОТНИКОВ

в январе – июне 2024 г., по видам экономической деятельности, в % к итогу



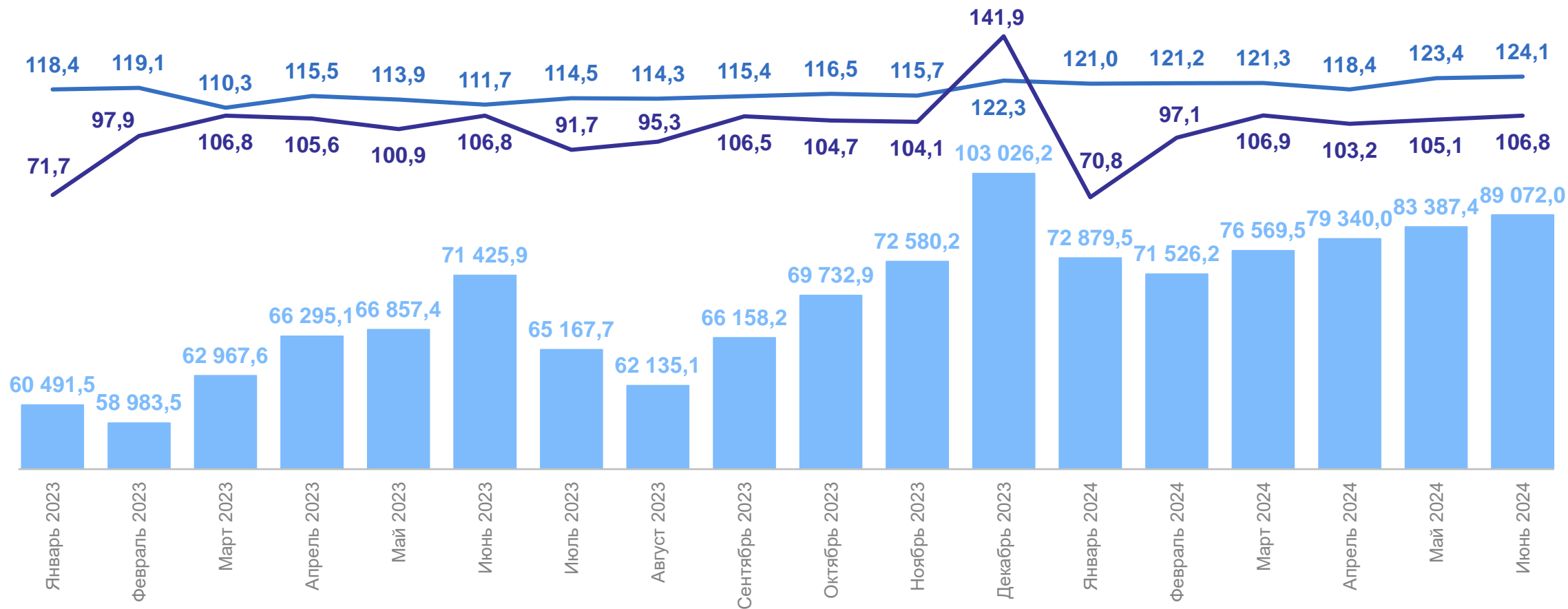
**2**

**Среднемесячная номинальная  
начисленная заработная плата  
работников организаций**

# ДИНАМИКА ЗАРАБОТНОЙ ПЛАТЫ РАБОТНИКОВ ОРГАНИЗАЦИЙ

ЗАБАЙКАЛКРАЙСТАТ

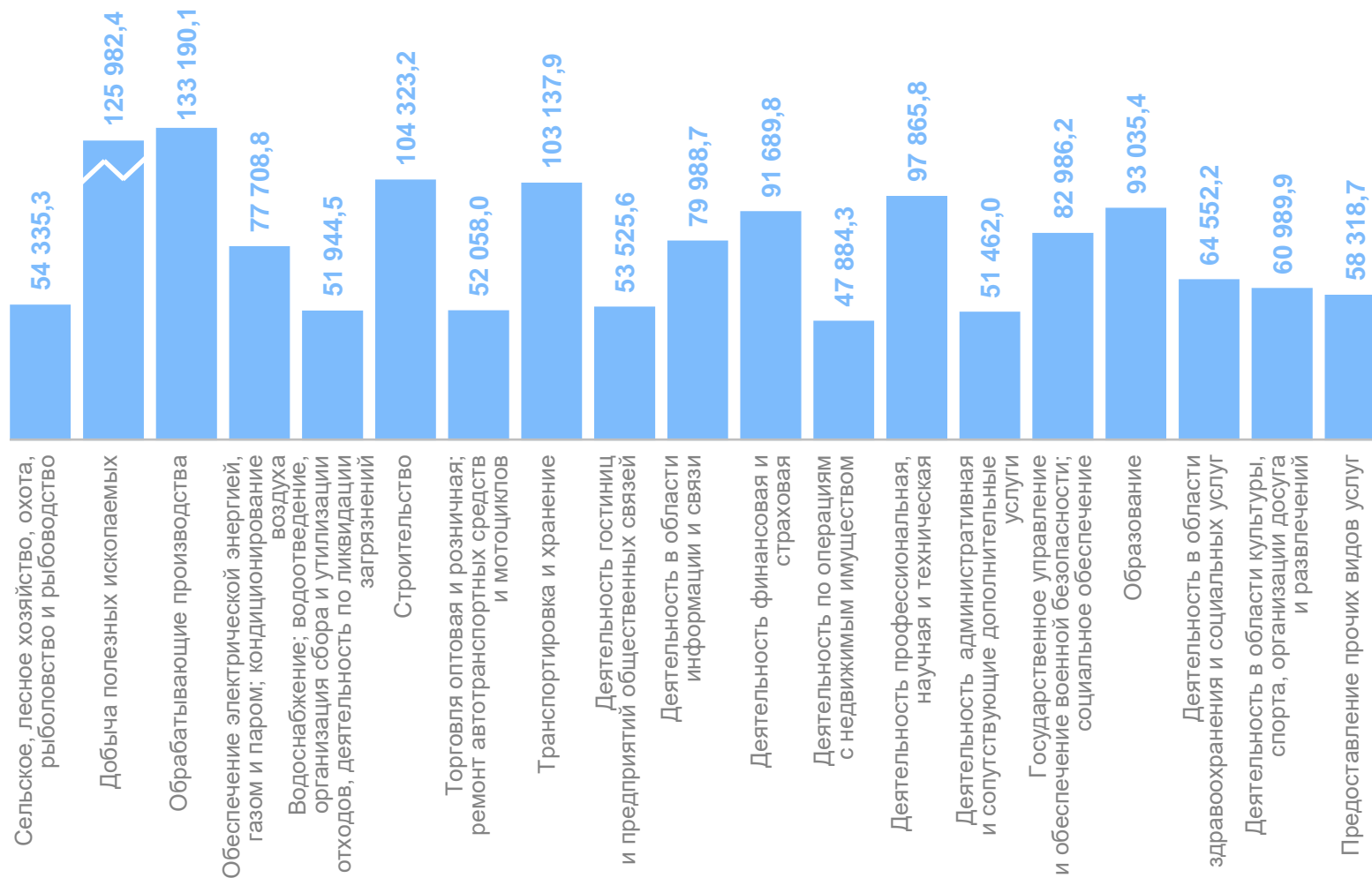
среднемесячная номинальная начисленная заработная плата, 2024 г. и 2023 г.



● Всего, рублей    — В % к соответствующему месяцу предыдущего года    — В % к предыдущему месяцу

# СРЕДНЕМЕСЯЧНАЯ НАЧИСЛЕННАЯ ЗАРАБОТНАЯ ПЛАТА В РАСЧЕТЕ НА ОДНОГО РАБОТНИКА

июнь 2024 г., по видам экономической деятельности, рублей



## ЗАБАЙКАЛКРАЙСТАТ

июнь 2024 г.

**89 072,0** рубль

**124,1%** в % к июню 2023 г.

январь – июнь 2024 г.

**78 994,1** рубль

**122,0%** в % к январю – июню 2023 г.

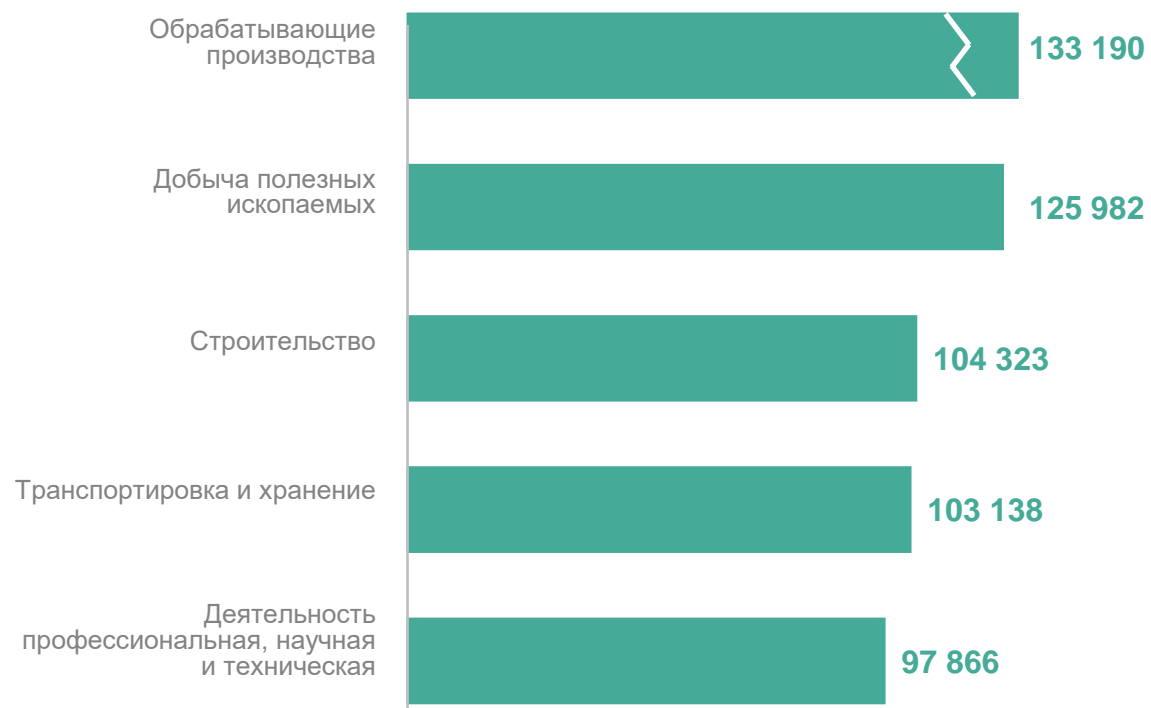


# СРЕДНЕМЕСЯЧНАЯ НАЧИСЛЕННАЯ ЗАРАБОТНАЯ ПЛАТА В РАСЧЕТЕ НА ОДНОГО РАБОТНИКА

июнь 2024 г., рублей

ЗАБАЙКАЛКРАЙСТАТ

5 самых высоко оплачиваемых видов экономической деятельности в июне 2024 г., рублей



5 самых низко оплачиваемых видов экономической деятельности в июне 2024 г., рублей



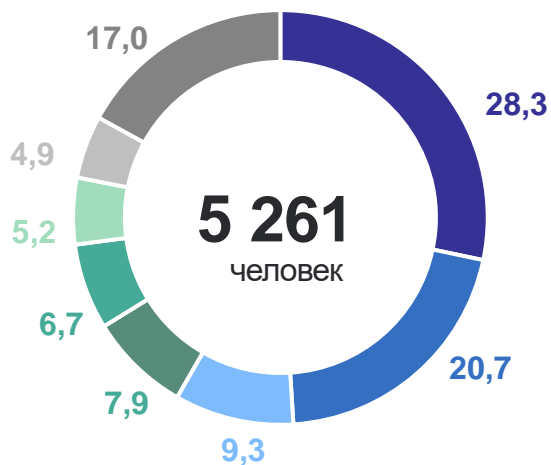
**3**

**Неполная занятость и движение  
работников организаций**

# НЕПОЛНАЯ ЗАНЯТОСТЬ РАБОТНИКОВ

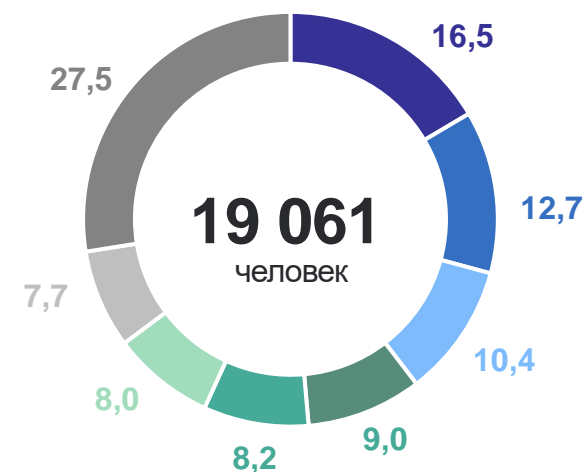
во 2 квартале 2024 г., по видам экономической деятельности, в % к итогу

Численность работников, работавших неполное рабочее время по соглашению сторон, человек



- Образование
- Деятельность в области здравоохранения и социальных услуг
- Транспортировка и хранение
- Торговля оптовая и розничная; ремонт автотранспортных средств и мотоциклов
- Государственное управление и обеспечение военной безопасности; социальное обеспечение
- Деятельность профессиональная, научная и техническая
- Деятельность в области культуры, спорта, организации досуга и развлечений
- Иные виды деятельности

Численность работников, которым были предоставлены отпуска без сохранения заработной платы, человек



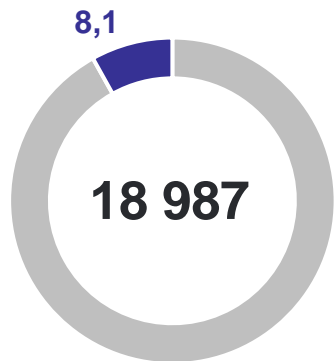
- Деятельность в области здравоохранения и социальных услуг
- Добыча полезных ископаемых
- Транспортировка и хранение
- Обрабатывающие производства
- Государственное управление и обеспечение военной безопасности; социальное обеспечение
- Деятельность административная и сопутствующие дополнительные услуги
- Образование
- Иные виды деятельности

# ПРИЕМ И ВЫБИТИЕ РАБОТНИКОВ

во 2 квартале 2024 г., по видам экономической деятельности

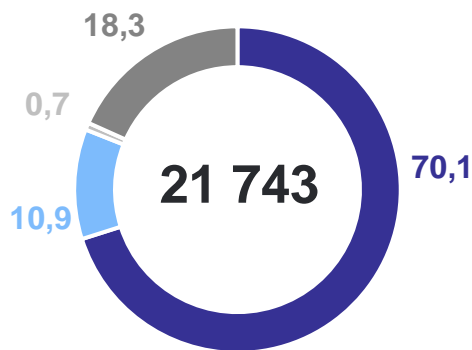
ЗАБАЙКАЛКРАЙСТАТ

Всего принято работников

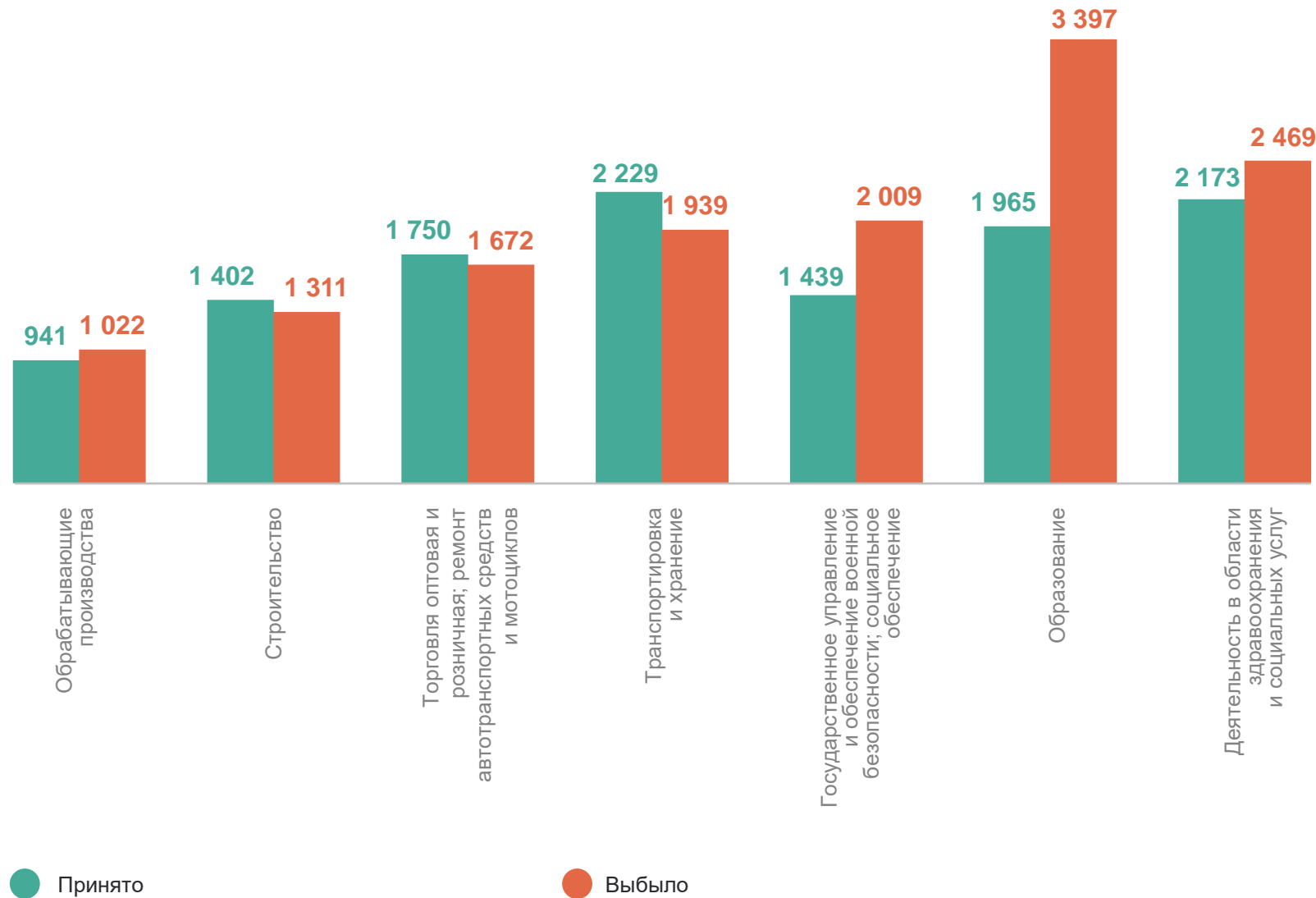


● В том числе на дополнительно введенные (созданные) рабочие места

Всего выбыло работников



- По собственному желанию
- По соглашению сторон
- В связи с сокращением численности
- По другим причинам



# ЧИСЛЕННОСТЬ ТРЕБУЕМЫХ РАБОТНИКОВ НА ВАКАНТНЫЕ РАБОЧИЕ МЕСТА

на конец 2 квартала 2024 г., по видам экономической деятельности, человек



## ЗАБАЙКАЛКРАЙСТАТ

Общая численность  
требуемых работников

 **18 918** человек

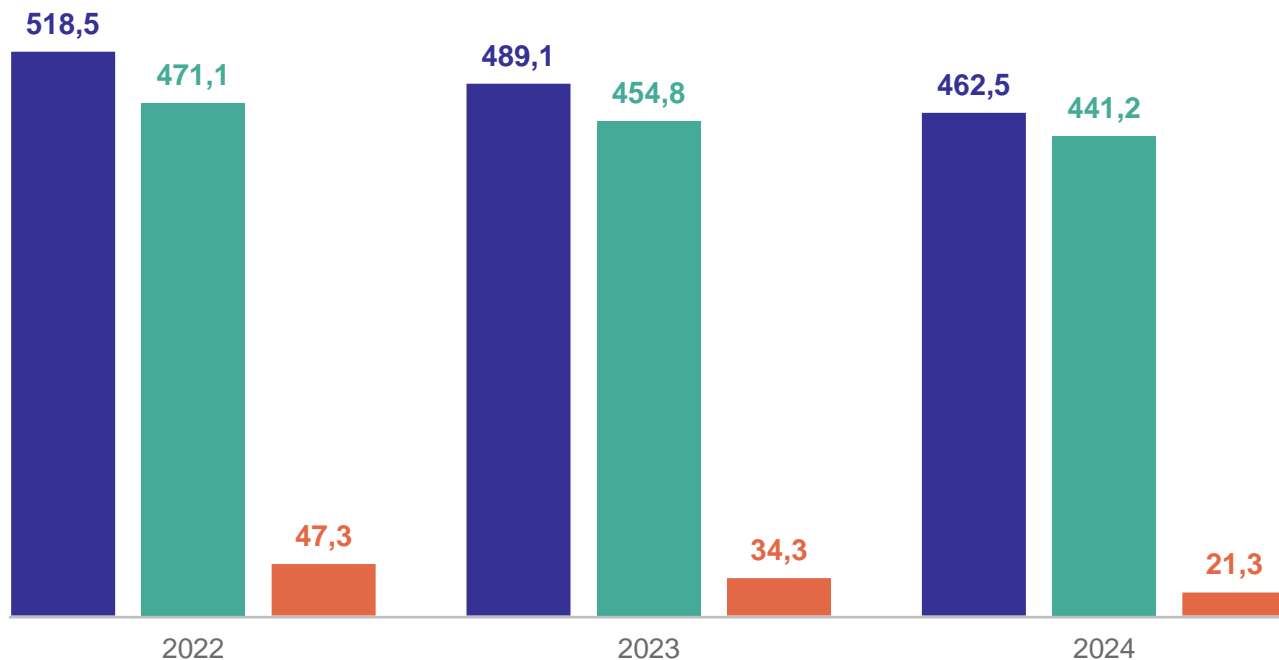
**4**

**Рабочая сила, занятые  
и безработные. Динамика рабочей  
силы в возрасте 15 лет и старше**

# РАБОЧАЯ СИЛА, ЗАНЯТЫЕ И БЕЗРАБОТНЫЕ. ДИНАМИКА РАБОЧЕЙ СИЛЫ В ВОЗРАСТЕ 15 ЛЕТ И СТАРШЕ

во 2 квартале 2024 г., тыс. человек

ЗАБАЙКАЛКРАЙСТАТ



- Численность рабочей силы
- Численность занятых
- Численность безработных

Численность рабочей силы в возрасте 15 лет и старше\*



**462,5** тыс. человек

Численность занятых



**441,2** тыс. человек

Численность безработных\*\*



**21,3** тыс. человек

\*С учетом итогов ВПН-2020.

\*\*По методологии МОТ.

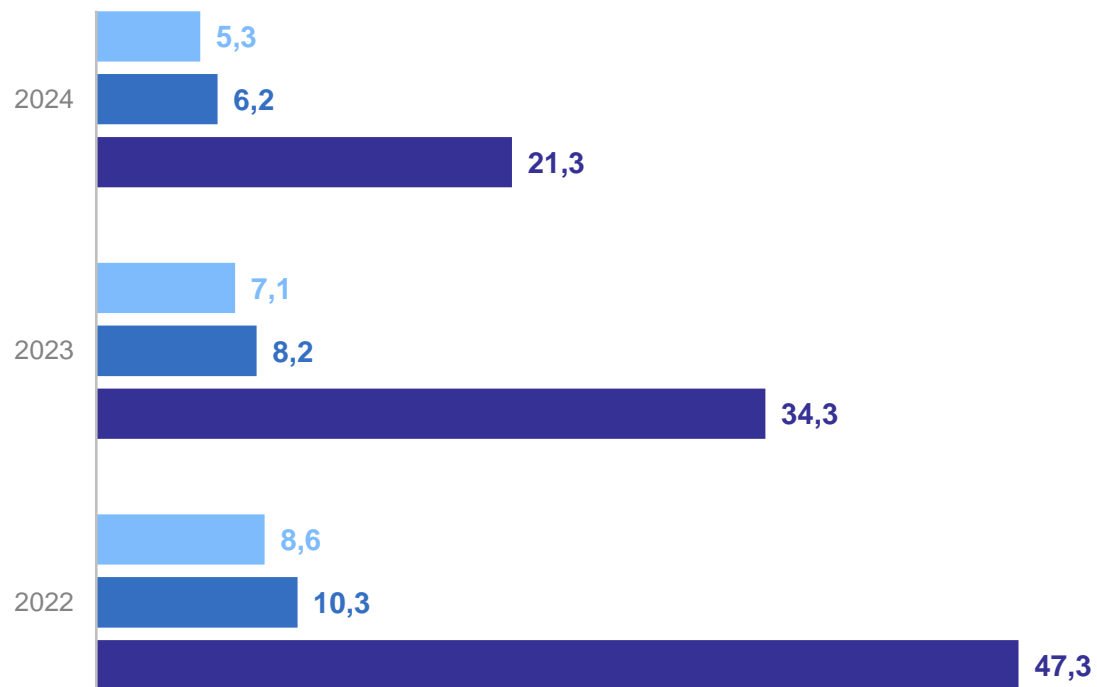
5

Численность безработных



# ЧИСЛЕННОСТЬ БЕЗРАБОТНЫХ

во 2 квартале 2024 г., тыс. человек



- Общая численность безработных
- Численность не занятых трудовой деятельностью, состоящих на учете в органах службы занятости населения
- Численность зарегистрированных безработных

## ЗАБАЙКАЛКРАЙСТАТ

Общая численность безработных\*



**21,3** тыс. человек

Численность не занятых трудовой деятельностью, состоящих на учете в органах службы занятости населения\*



**6,2** тыс. человек

Численность зарегистрированных безработных\*\*



**5,3** тыс. человек

\*По методологии МОТ.

\*\*По данным Министерства труда и социальной защиты населения Забайкальского края.